

# BOUÉE 100L

La bouée 100L est une solution **compacte, robuste et simple** à déployer, adaptée à diverses applications maritimes et fluviales. Conçue pour s'intégrer à différents environnements, elle peut être utilisée dans les ports, les estuaires, les lacs, les étangs, ainsi qu'en mer dans des conditions modérées.



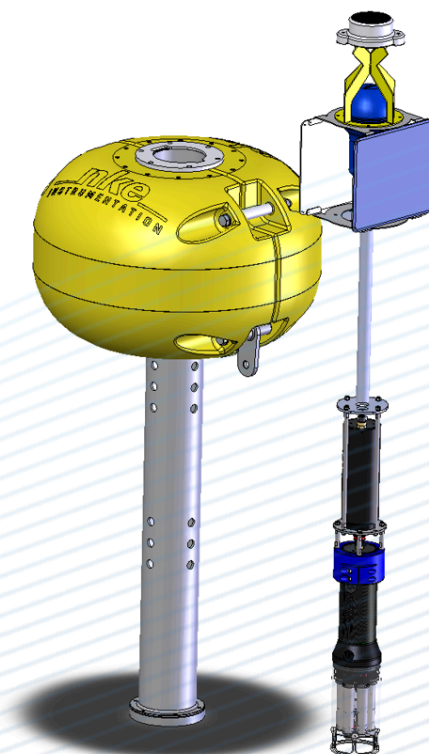
**DRAGAGE**



**SURVEILLANCE CONTINUE  
DE LA ZONE CÔTIÈRE**



**SURVEILLANCE CONTINUE  
DES EAUX DE SURFACE**



## **SURVEILLANCE CONTINUE DES EAUX DE SURFACE**

En option : alimentation par panneau solaire  
En option : lampe stroboscopique et croix de Saint-André

## **FACILE À TRANSPORTER**

La bouée a été conçue pour être facilement transportée par les voies de navigation habituelles.

## **CAPACITÉ D'ADAPTATION**

Déployable en 1 ou 2 points d'amarrage, selon le site de déploiement.

## **FIABLE**

La bouée a été conçue pour être opérationnelle dans des environnements difficiles :

- jusqu'à 100km/h vent
- jusqu'à 2 nœuds

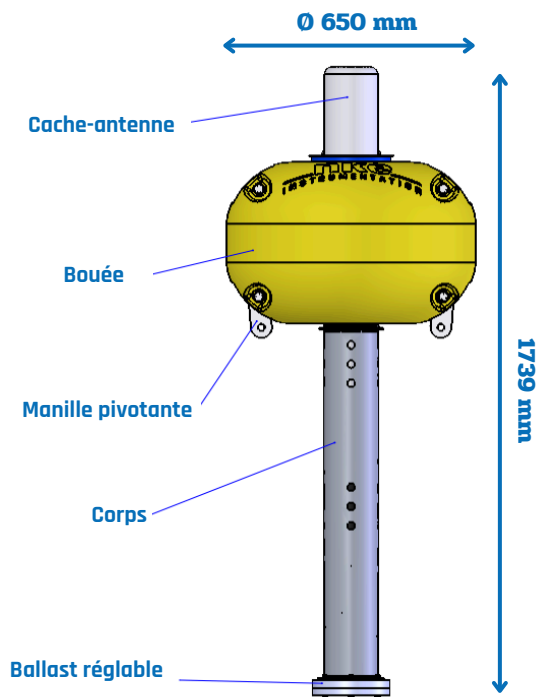
## **FACILE À DÉPLOYER**

Peut être déployé dans les ports, les baies protégées, les estuaires, les lacs, les étangs... Manipulation par une seule personne. Poignées d'aide à la manutention.

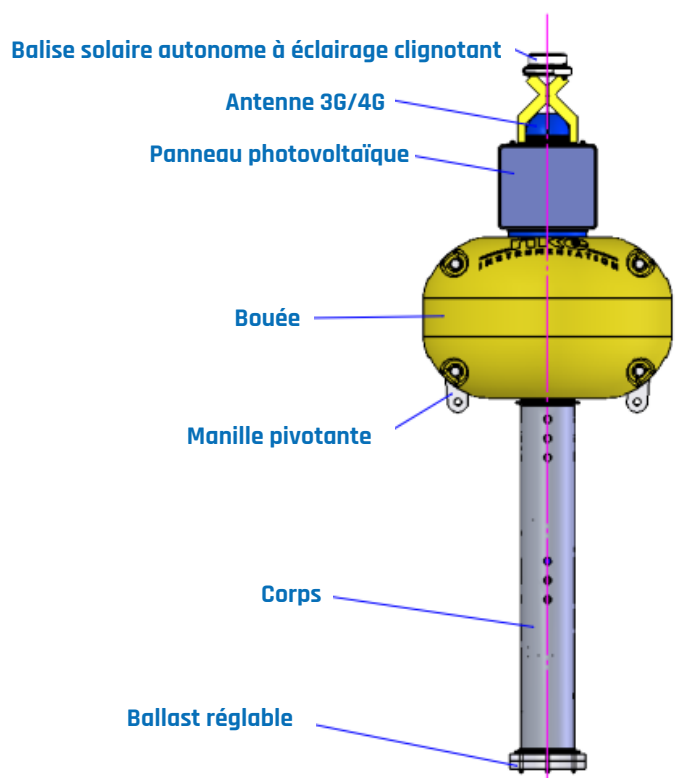
# Caractéristiques techniques

BOUÉE	VOLUME	TUBE	POIDS
Polyéthylène de couleur jaune	100L	Aluminium	26kg

## STANDARD



## EN OPTION



### SERVICE COMMERCIAL



+33 2 97 36 11 81



info.instrumentation@nke.fr

